

8 7 6 5 4 3 2 1

I DISEGNI A TERMINE DI LEGGE NON POSSONO ESSERE RIPRODOTTI  
O CEDUTI A TERZI SENZA LA NOSTRA AUTORIZZAZIONE

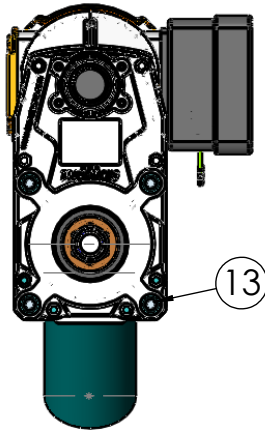
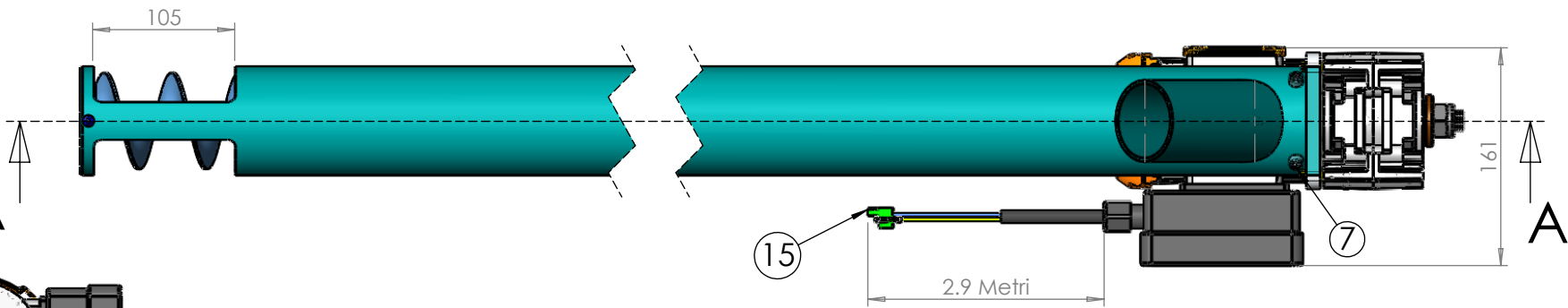
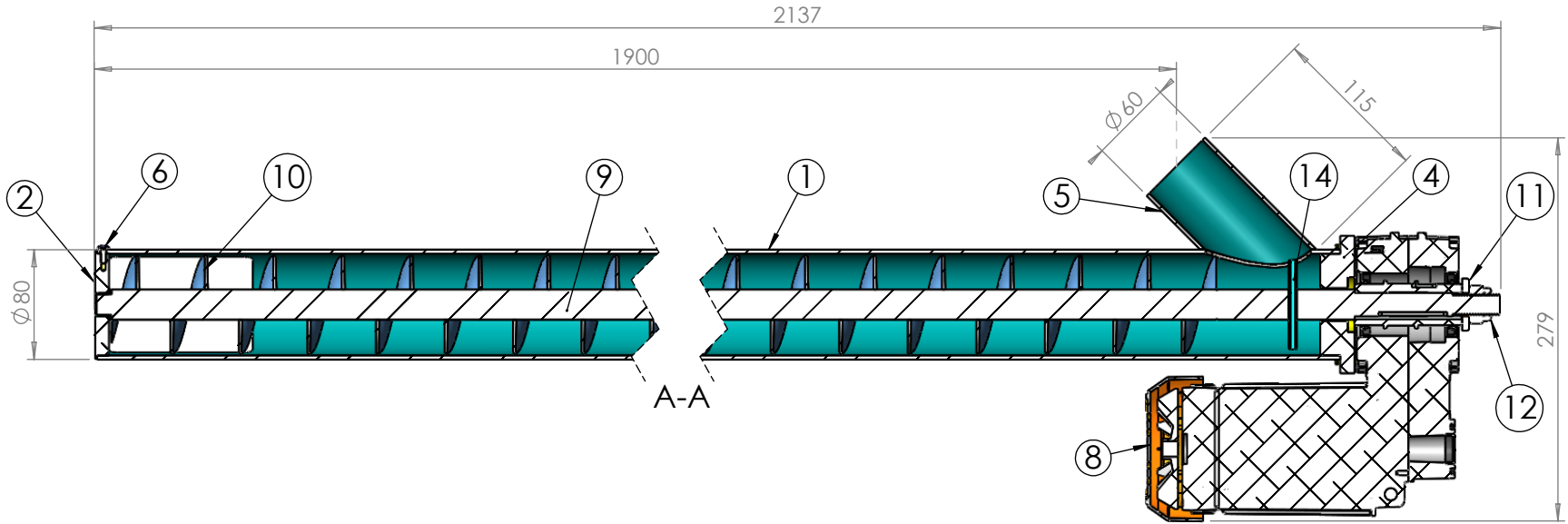


Tabella Distinta materiali		
Articolo	Descrizione	Quantità
1	TUBO D.80 d.75 Mod_scarico ATZ0077-0-I	1
2	Flangia inferiore	1
3	Boccola	1
4	Flangia attacco motore FAH17-86-IT90-XL	1
5	tubo scarico D.60 senza flangia	1
6	vite trilobata	3
7	VITE TCEI M6 X 12	4
8	MOTORIDUTTORE CEM KFT 105 M90W 1T4 foro d.17	1
9	Perno ATZ0077-0-I	1
10	Spirale 72-22 Pass =50 VARIBILE	1
11	rondelle bloccaggio riduttore	1
12	DADO autobloccante M16	1
13	VITE TCEI M8 X 80	4
14	SPINA FORATA ELASTICA 6 X 65	1
15	CAVO COLLEGAMENTO MOTORE	1

NORME STANDAR PER LE DIMENSIONI DI TOLLERANZE GENERALI			DISEGNO GENERATO CON MODELLATORE DI SOLISI	
MEDIO	PRECISO	ANGOLO	APPROVATO	DISEGNATO
+ - 0.1	+ - 0.01	+ - 0.5	il 06/06/2018	06/06/2018
Smussi non quotati 0.5			DISEGNATO <i>Zamperoni</i>	
MATERIALE Fe 37			MODIFICATO 00/00/00	
TRATTAMENTO Nero Opaco			MODIFICATO 00/00/00	
Kg 20.42			IL RESPONSABILE <i>Zamperoni</i>	

**Coclea Modulare D.80**

COD. ATZ0077-0-I

SCALE 2 CAD FILE: SHEET 1

8 7 6 5 4 3 2 1