

I DISEGNI A TERMINE DI LEGGE NON POSSONO ESSERE RIPRODOTTI
O CEDUTI A TERZI SENZA LA NOSTRA AUTORIZZAZIONE

ZAMPERONI

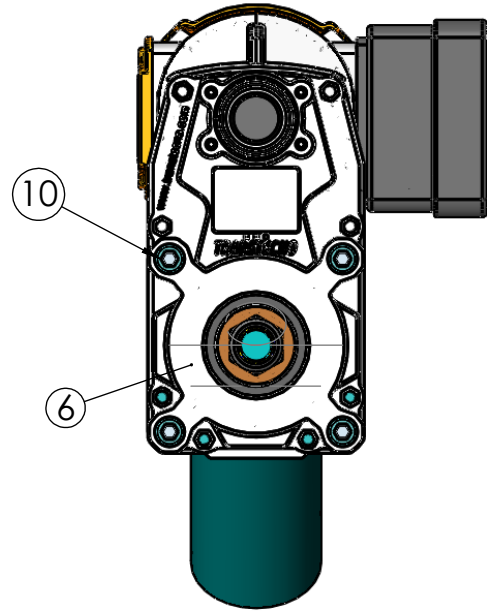
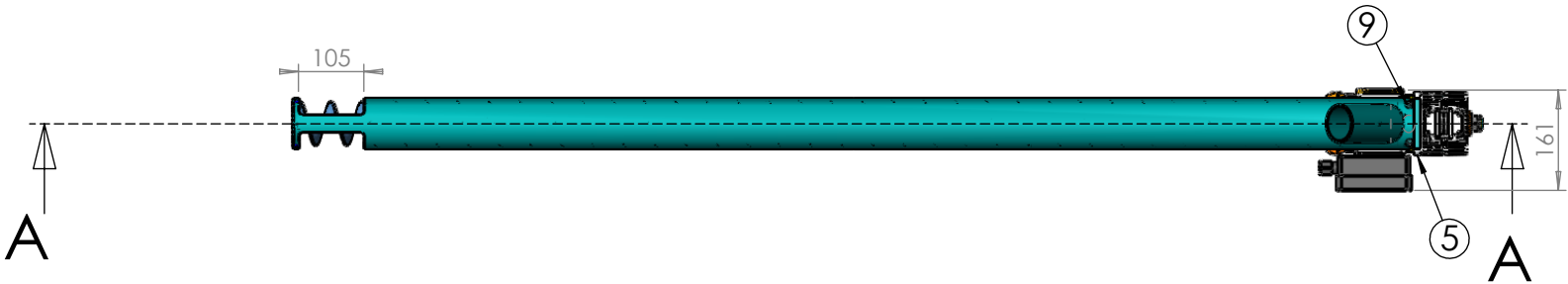
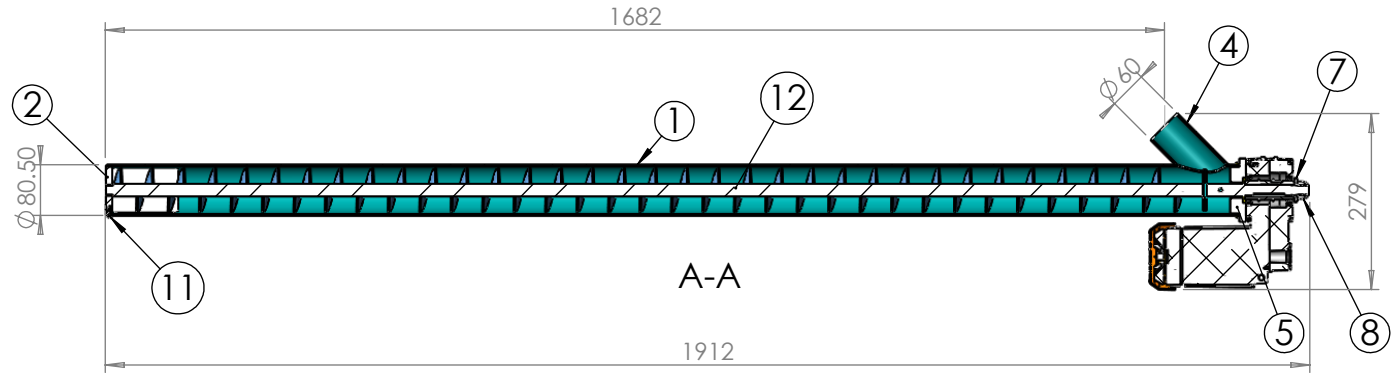
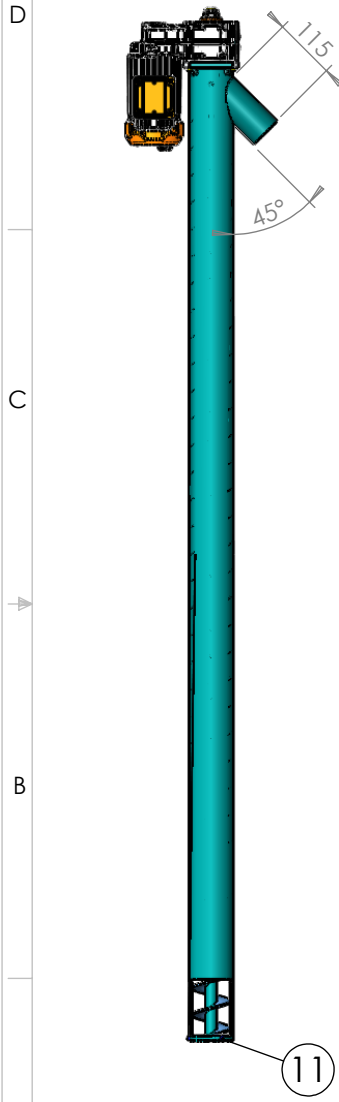


Tabella Distinta materiali		
Articolo	Descrizione	Quantità
1	TUBO D.80 scarico ATZ0069-2-I	1
2	Flangia inferiore	1
3	Boccola	1
4	tubo scarico D.60 senza flangia	1
5	Flangia attacco motore FAH17-86-IT90-XL	1
6	MOTORIDUTTORE CEM KFT 105 M90W 1T4 foro d.17	1
7	rondelle bloccaggio riduttore	1
8	DADO autobloccante M16	1
9	VITE TCEI M6 X 12	4
10	VITE TCEI M8 X 80	4
11	vite trilobata	3
12	Assieme perno spirale ATZ0069-0	1

NORME STANDAR PER LE DIMENSIONI DI TOLLERANZE GENERALI			DISEGNO GENERATO CON MODELLATORE DI SOLISI	
MEDIO	PRECISO	ANGOLO	APPROVATO	DISEGNATO
+ - 0.1	+ - 0.01	+ - 0.5	il 03/05/2018	03/05/2018
Smussi non quotati 0.5			DISEGNATO	<i>Zamperoni</i>
MATERIALE Fe 37			MODIFICATO	00/00/00
TRATTAMENTO Nero opaco			MODIFICATO	00/00/00
Kg 18.37			IL RESPONSABILE	<i>Zamperoni</i>



Coclea Modul.
D.80 L=1681 90W int

SIZE	COD. ATZ0069-0-I	REV.
SCALE	CAD FILE:	SHEET